

# «Об итогах деятельности ГАУЗ «Агрызская ЦРБ» в 2018 году и задачах на 2019 год»

---

Главный врач  
ГАУЗ «Агрызская ЦРБ»  
Э.В.Овчинников



## Указ Президента Российской Федерации от 07.05.2018 г. № 204 О национальных целях и стратегических задачах развития Российской Федерации на период до 2024 года

- - обеспечение устойчивого естественного роста численности населения Российской Федерации;
  - - повышение ожидаемой продолжительности жизни до 78 лет(к 2030 году - до 80 лет);
-

# Государственная программа "Развитие здравоохранения Республики Татарстан до 2020 года"

- |   |  |
|---|--|
| 1 | Профилактика заболеваний и формирование здорового образа жизни. Развитие первичной медико-санитарной помощи  |
| 2 | Совершенствование оказания специализированной, включая высокотехнологичную, медицинской помощи, скорой, в том числе скорой специализированной, медицинской помощи, медицинской эвакуации |
| 3 | Охрана здоровья матери и ребенка   |
| 4 | Развитие медицинской реабилитации и санаторно-курортного лечения, в том числе детям  |
| 5 | Кадровое обеспечение системы здравоохранения   |
| 6 | Совершенствование системы лекарственного обеспечения, в том числе в амбулаторных условиях  |
| 7 | Развитие информатизации в здравоохранении  |
| 8 | Совершенствование системы территориального развития  |
-

# Профилактика заболеваний и формирование здорового образа жизни. Развитие первичной медико-санитарной помощи



- ✓ Дефибриллятор внешний
- ✓ Электрокардиограф 12 – канальный
- ✓ Щелевая лампа
- ✓ Автоматический рефкератометр
- ✓ Аппарат для измерения внутриглазного давления автоматический
- ✓ Ультразвуковой аппарат переносной
- ✓ Фетальный монитор: автоматизированный кардиотохограф
- ✓ Холодильное оборудование



**Общая сумма - 3 204 660 руб.**

# Развитие первичной медико-санитарной помощи

Освоено средств в сумме  
**2 904 100** руб.




# Мероприятия по антитеррористической защищенности, пожарной и биологической безопасности объектов



сумма **3 879 9070** руб.

- ✓ оборудование «Мониторинг-Стрелец»
- ✓ противопожарные двери
- ✓ видеонаблюдение



# Национальный проект

обеспечение детей первых трех лет жизни специальными молочными продуктами питания.



Сумма средств финансирования –

**4 994 839 руб.**

Ежемесячно получают **456** человек

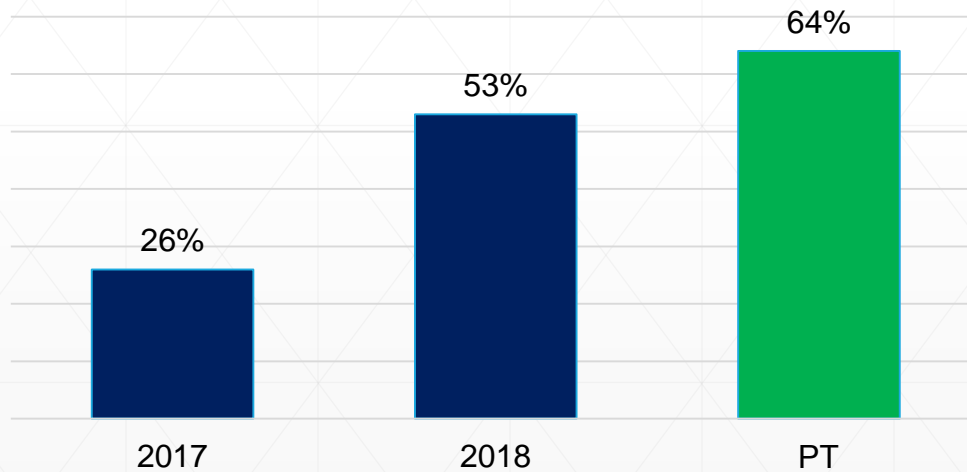
- ✓ по заболеванию **250** детей,
- ✓ детей из семей со среднедушевым доходом не превышающим величины прожиточного минимума- **204**,
- ✓ детей от ВИЧ-инфицированных матерей **-2**.

# Электронное здравоохранение

**45** электронно-цифровых подписей



Доля записавшихся

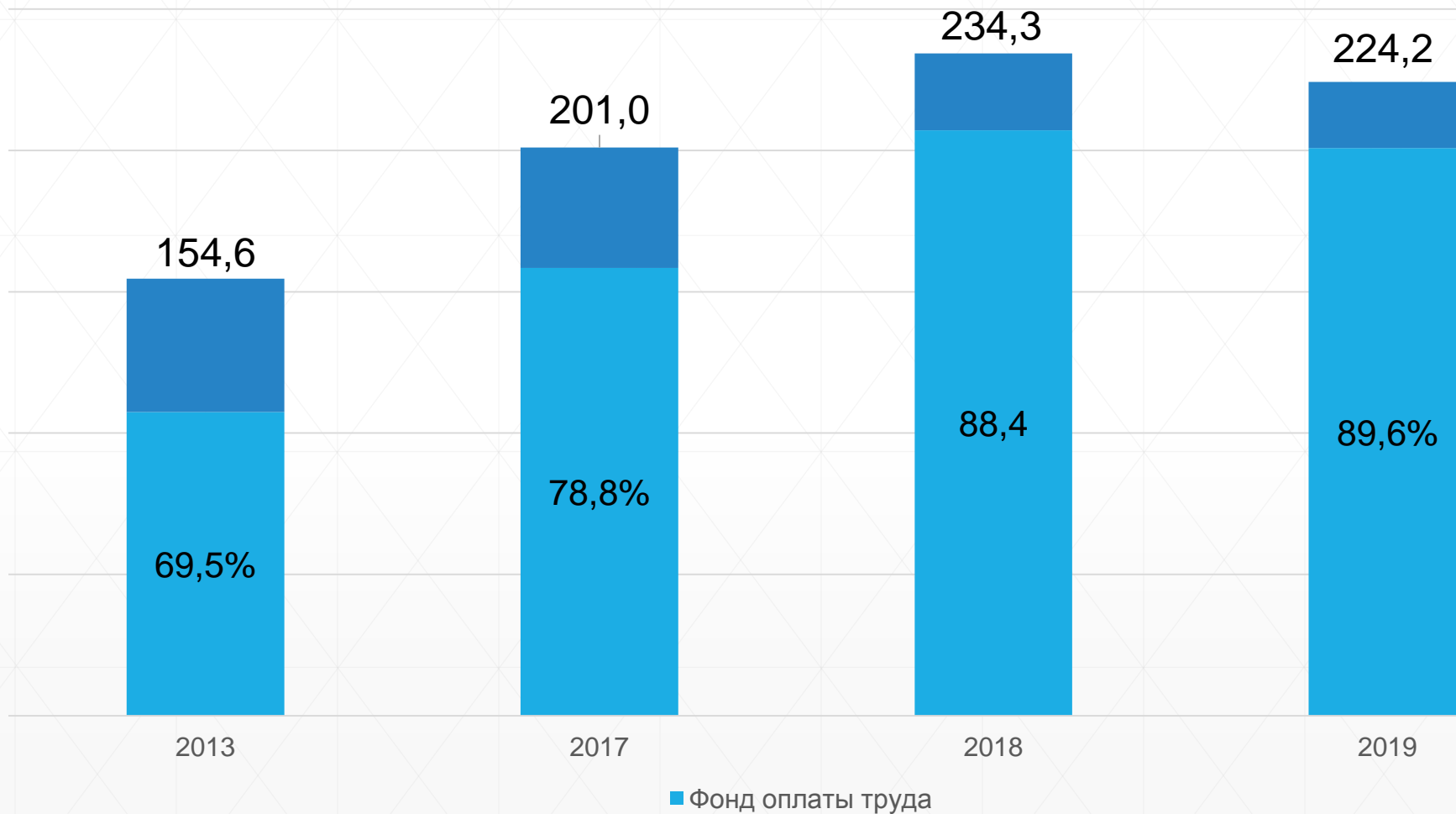


# Финансирование здравоохранения



# Финансирование здравоохранения

Доля фонда оплаты труда в смете расходов (млн.руб.)



# Финансирование здравоохранения

| Категория персонала  | Средняя месячная заработная плата, руб. |          |          |                     |
|----------------------|---|----------|----------|---------------------|
|                      | 2016 год                                | 2017 год | 2018 год | Прогноз на 2019 год |
| Врачи                | 39 882                                  | 42 999   | 57992    | 57 992              |
| средий мед.персонал  | 19 896                                  | 21 074   | 28634    | 28 634              |
| младший мед.персонал | 14 123                                  | 15 778   | 26520    | 26 520              |
| Итого по учреждению: | 20 962                                  | 22 027   | 28115    | 28 115              |

За 3 года рост заработной платы врачей -25%,  
средний медперсонал- 42%, младший медперсонал-48%.

## Показатели работы стационаров

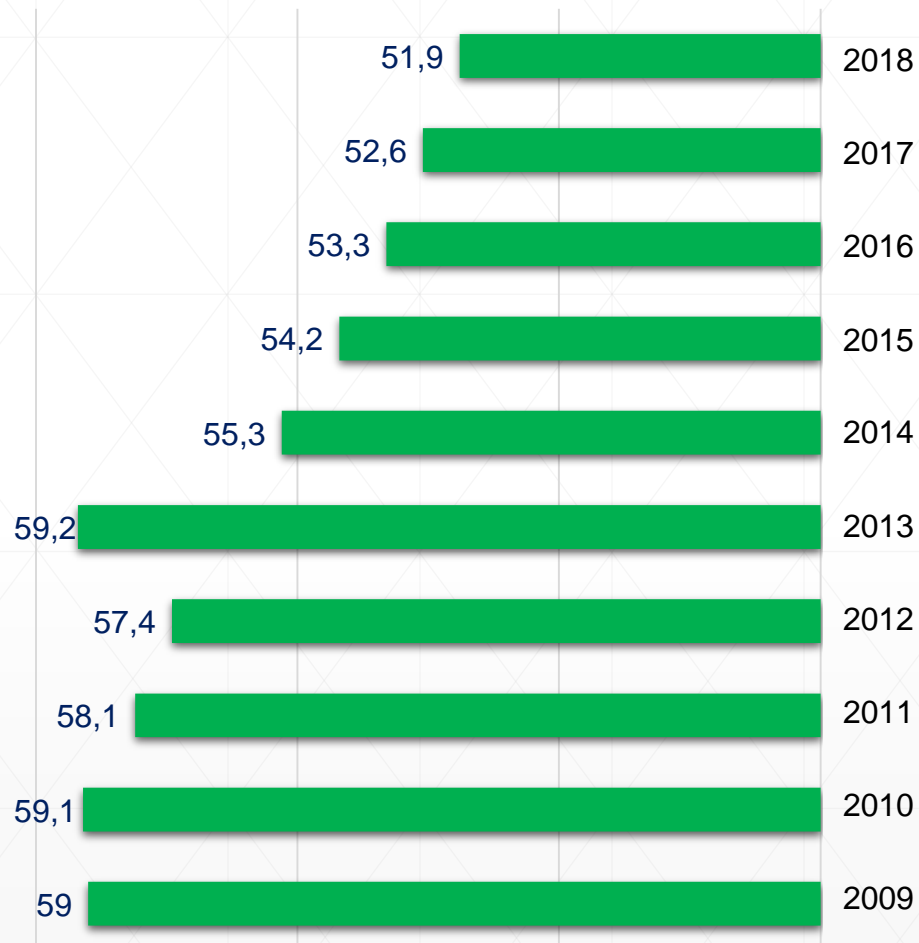


**114** коек круглосуточного пребывания.  
Выполнение стоимости плана госпитализации на **102,8%**.  
Средняя занятость **331** дней.  
Средняя длительность пребывания больного **8,7** дней.

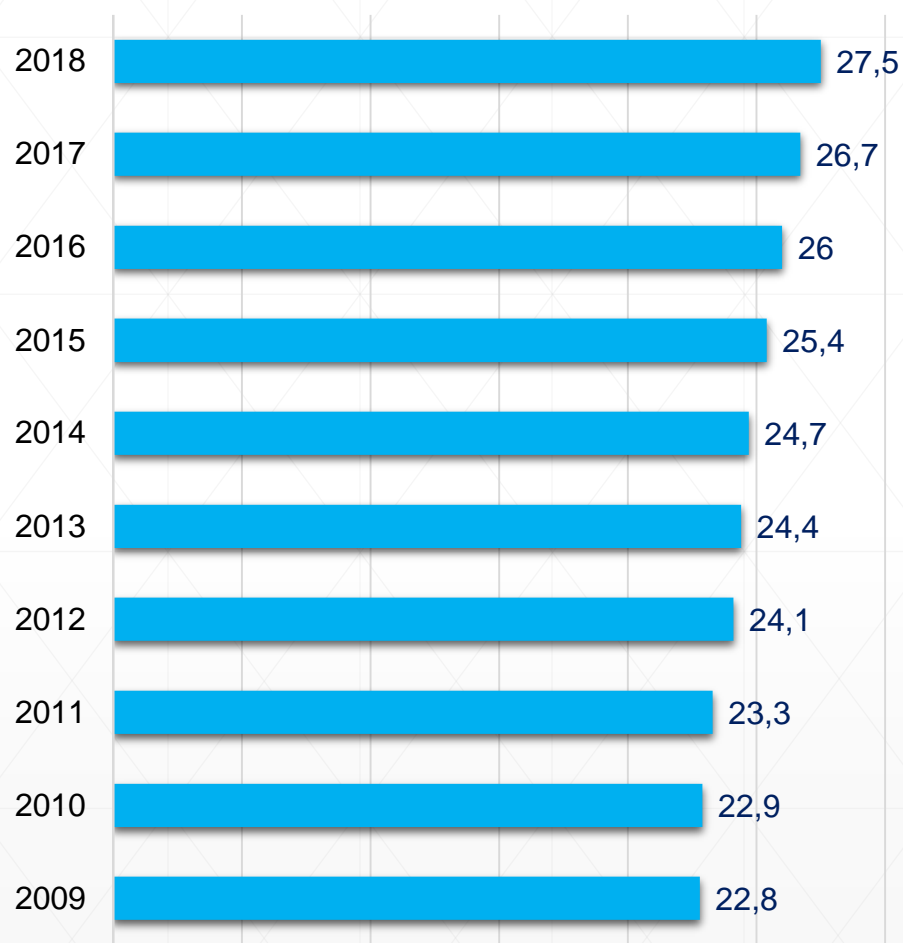
**78** коек круглосуточного пребывания  
Средняя занятость **287** дней при плановом показателе **345**.  
Дневные стационары выполнили показатели объема на **99,1%**, стоимость **100%**.

# Динамика структуры населения (%)

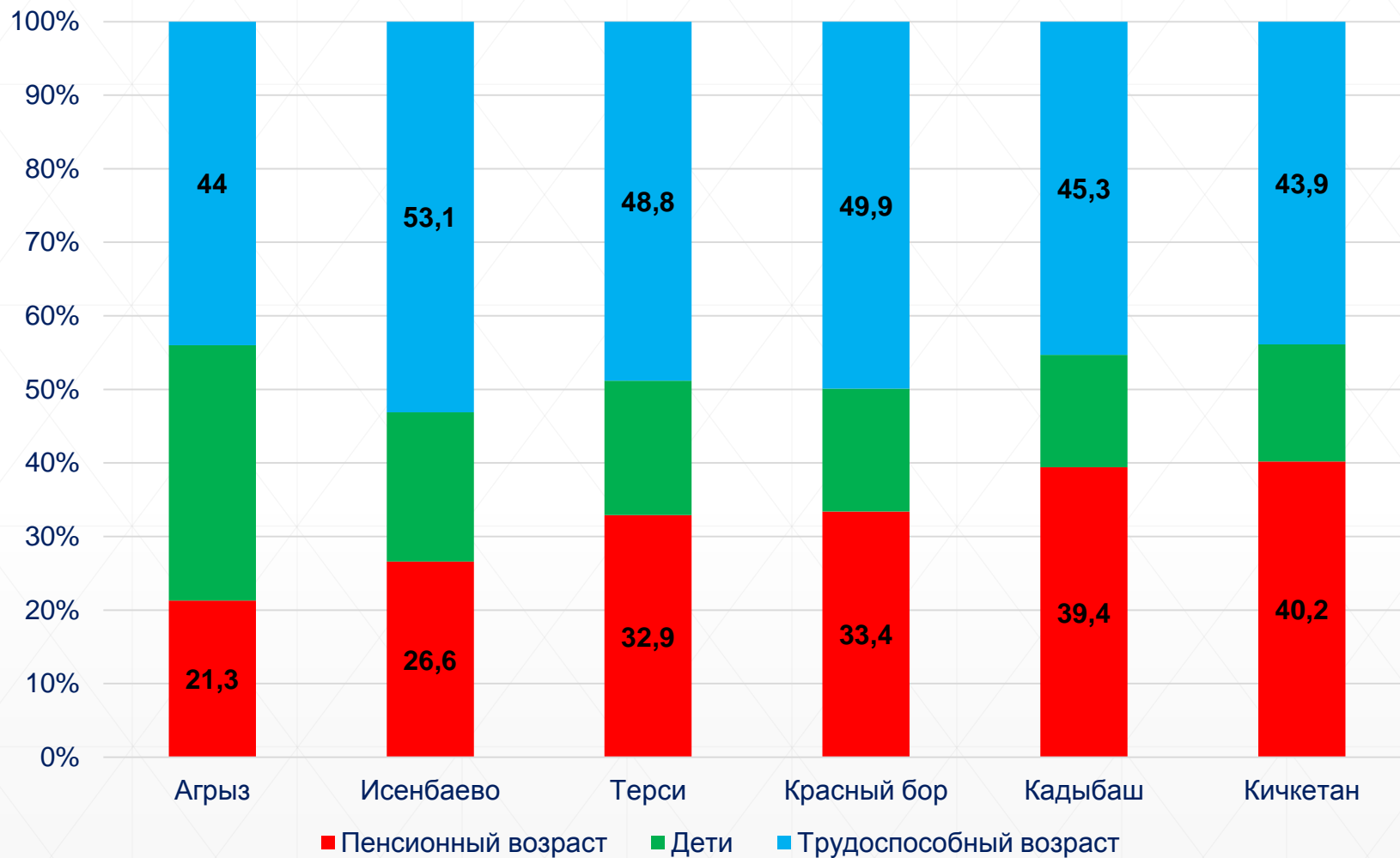
## Трудоспособный возраст



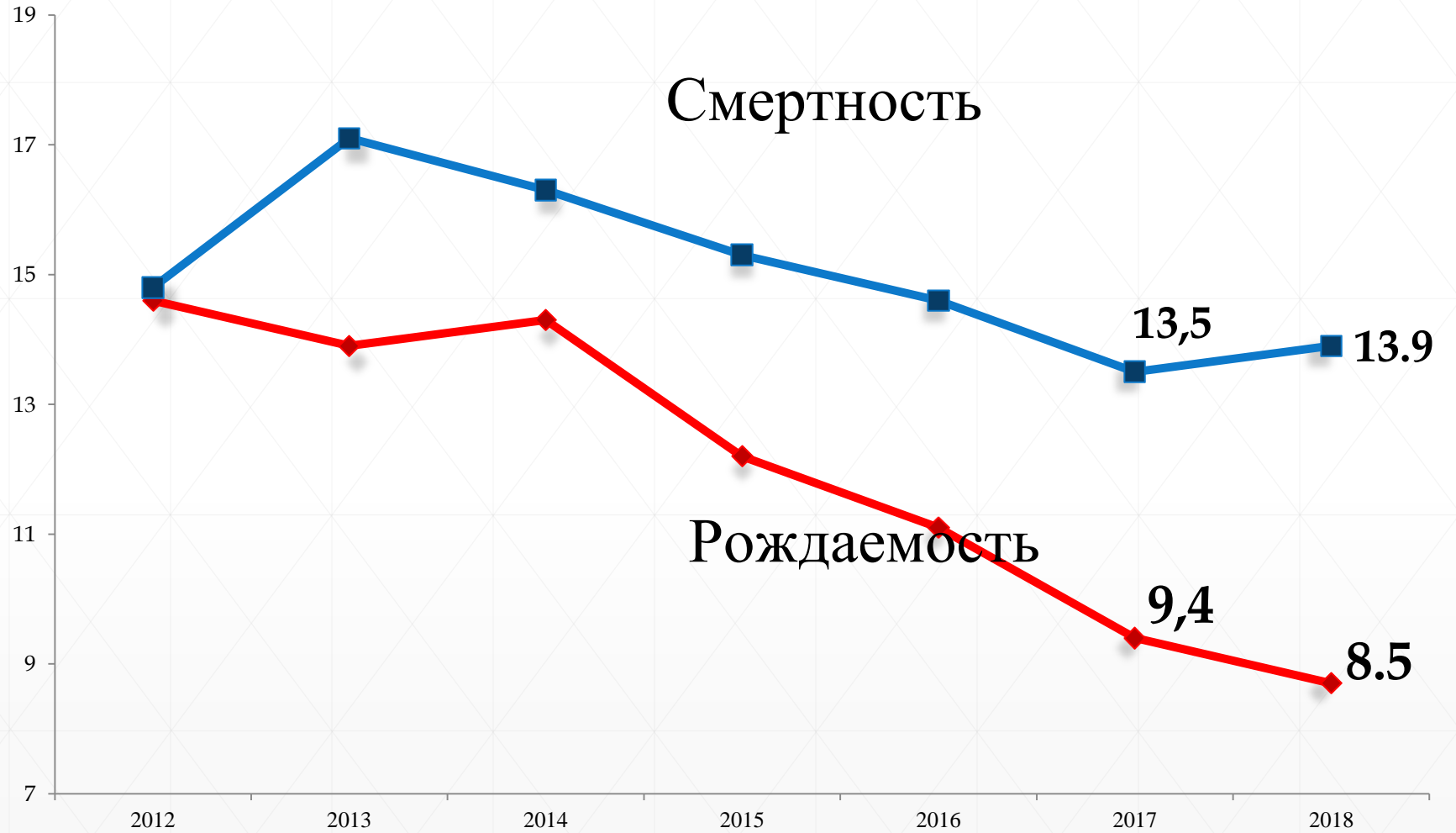
## Пенсионный возраст



# Структура прикрепленного населения (%)



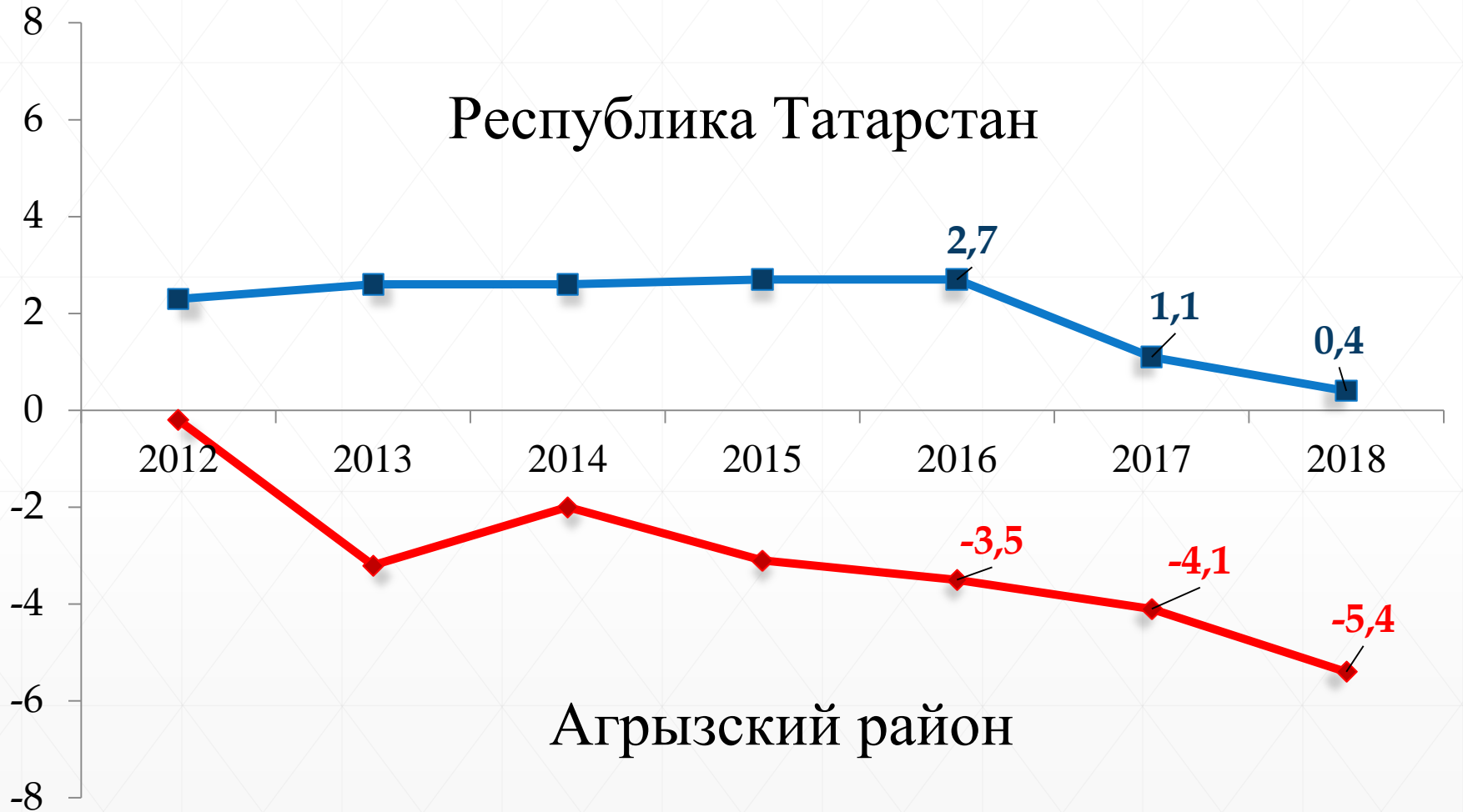
# Демография



# Демография

Республика Татарстан

Агрызский район



## «Дорожная карта» по снижению смертности

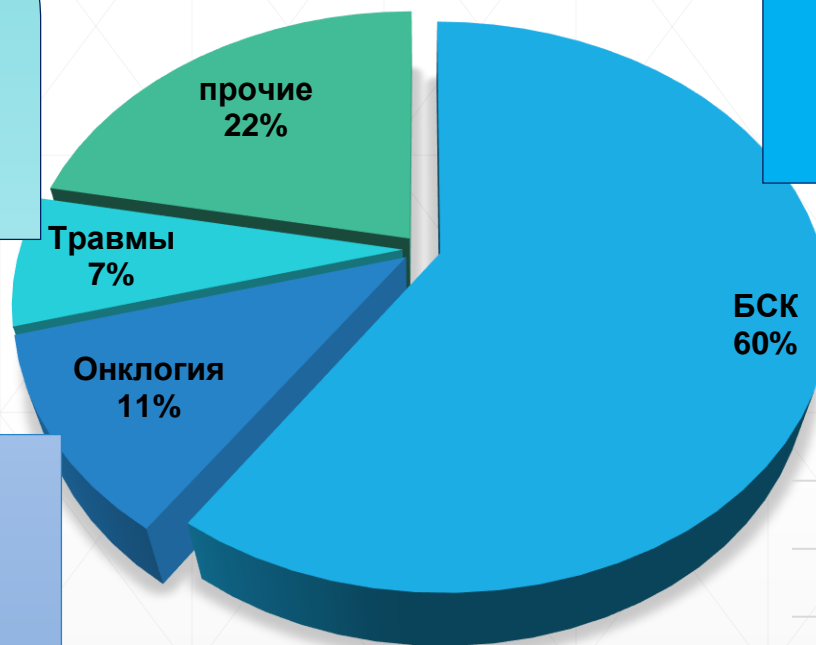
| <b>Смертность</b>                    | <b>Агрызская ЦРБ</b> | <b>Норматив</b> |
|--------------------------------------|----------------------|-----------------|
| от всех причин                       | <b>13,9</b>          | <b>14,8</b>     |
| материнская                          | <b>0</b>             | <b>0</b>        |
| младенческая                         | <b>6,6</b>           | <b>9,7</b>      |
| детей в возрасте 0 - 17 лет          | <b>37,1</b>          | <b>74,0</b>     |
| от болезней системы кровообращения   | <b>826,5</b>         | <b>886,9</b>    |
| от дорожно-транспортных происшествий | <b>19,9</b>          | <b>20,4</b>     |
| от новообразований                   | <b>156,2</b>         | <b>176,9</b>    |
| от туберкулеза                       | <b>2,8</b>           | <b>10,5</b>     |

# Структура смертности на 100 тыс. населения

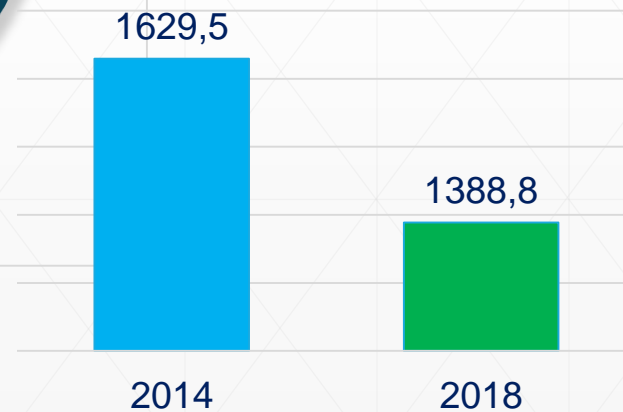
По сравнению с 2014 годом снижение с 193,3 до 102,2 на 47,1%

По сравнению с 2014 годом снижение с 864,5 до 826,5 на 4,4%

По сравнению с 2014 годом повышение с 154,7 до 156,2 – на 1%

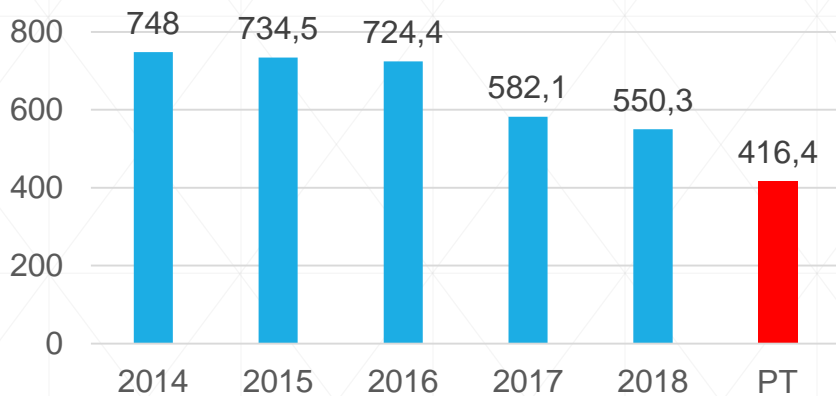


Смертность

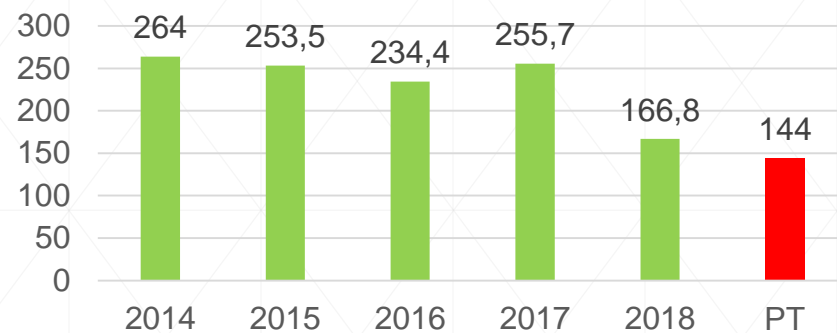


# Смертность трудоспособного населения на 100 тыс. населения

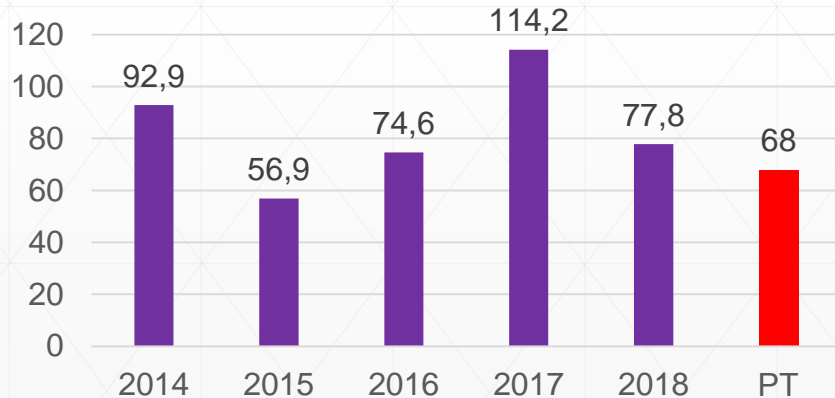
## от всех причин



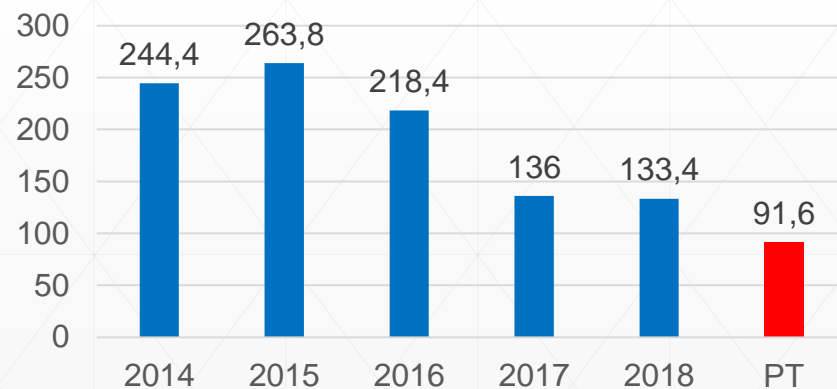
## от болезней систем кровообращения



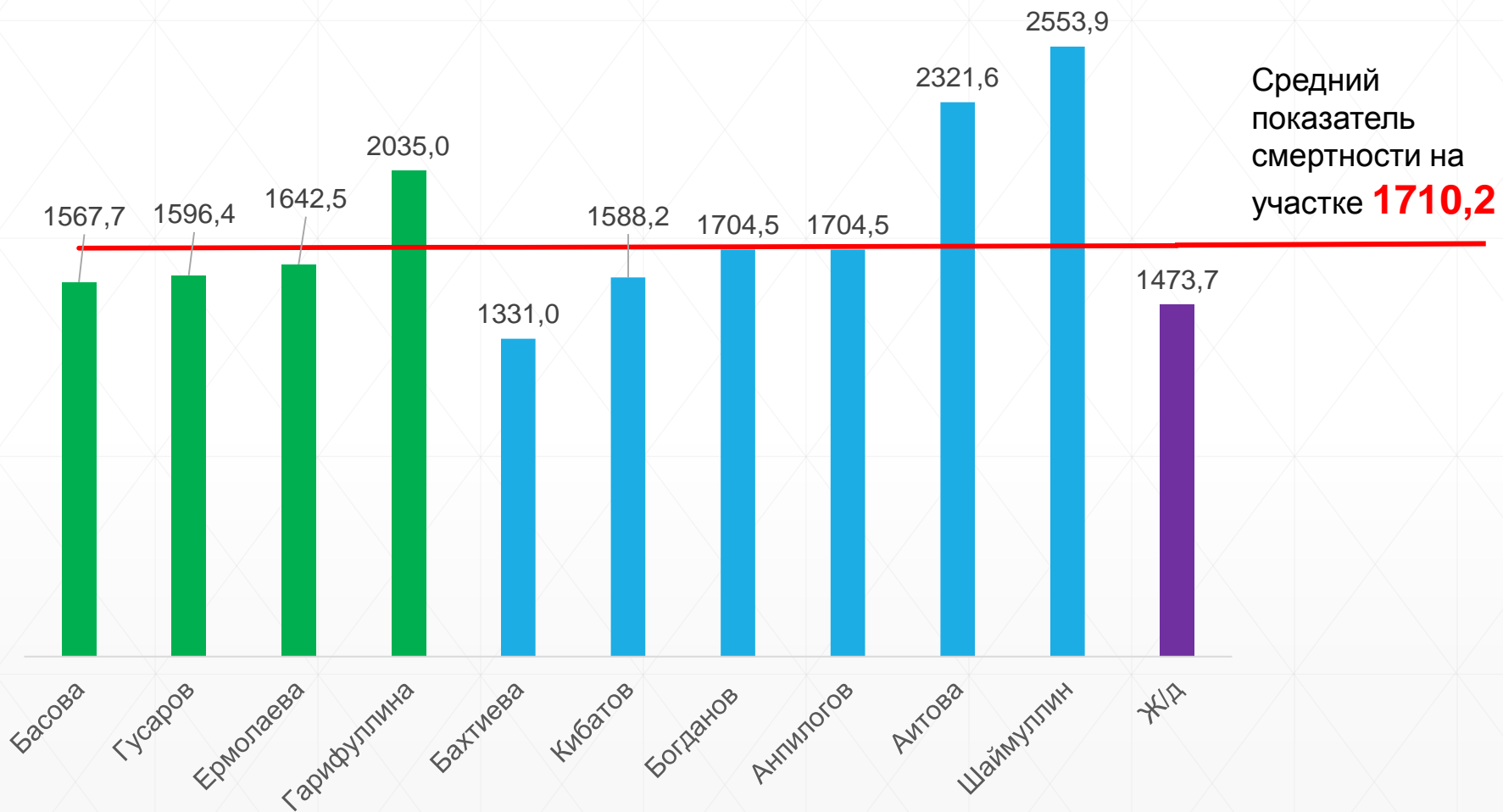
## от новообразований



## от травм



# Рейтинг терапевтических участков



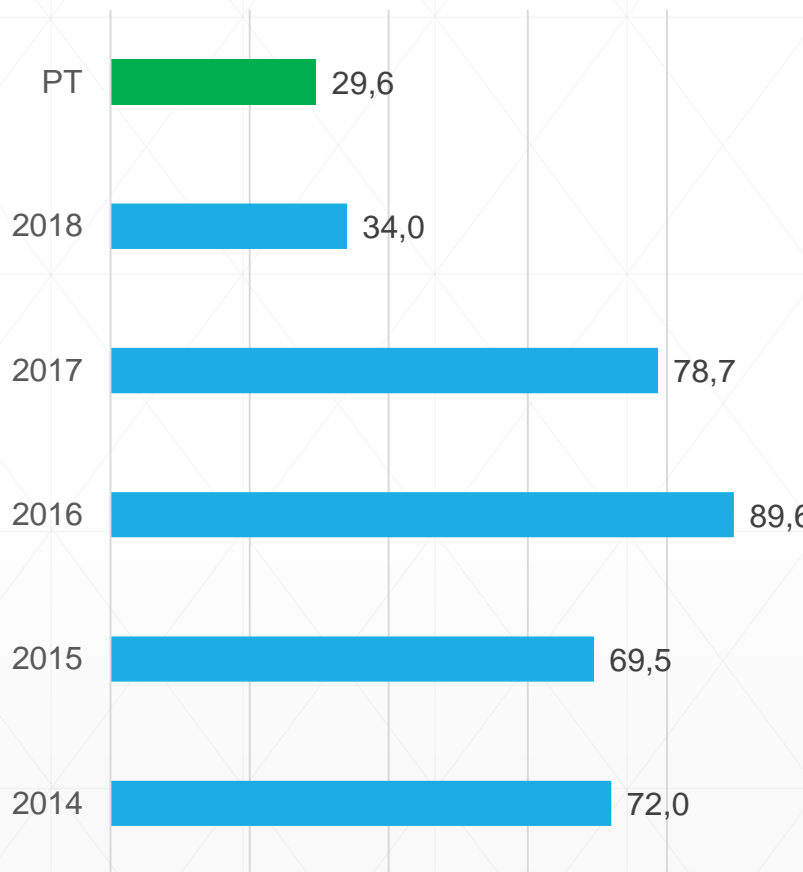
## Показатели смертности от болезней системы кровообращения

|             |        |     |
|-------------|--------|-----|
| Ермолаева   | 694,0  | 35% |
| Басова      | 698,1  | 26% |
| Гусаров     | 912,6  | 29% |
| Гарифуллина | 1007,2 | 30% |
| Богданов    | 1028,9 | 32% |
| Аитова      | 1230,7 | 33% |
| Шаймуллин   | 1294,0 | 29% |
| Бахтиева    | 1314,2 | 34% |
| Кибатов     | 1755,3 | 41% |
| Анпилогов   | 1803,1 | 40% |

**Цель: снижение предотвратимой смертности**

---

## Заболееаемость туберкулезом



Запушенность **16,7 %**

PT - **5,6 %**

Смертность **5,7**

PT - **2,9**

Охват флюорографическими  
осмотрами **84,2 %**

PT - **90,9 %**



- Численность населения – **35 304**
- Агрызская ЦРБ – **26 931**
- Узловая больница – **3 800**
- Иные мед.организации – **4 500**



# Диспансеризация

определенных групп взрослого населения  
с периодичностью 1 раз в 3 года и 1 раз в 2 год

Охват диспансеризацией **97,7%**

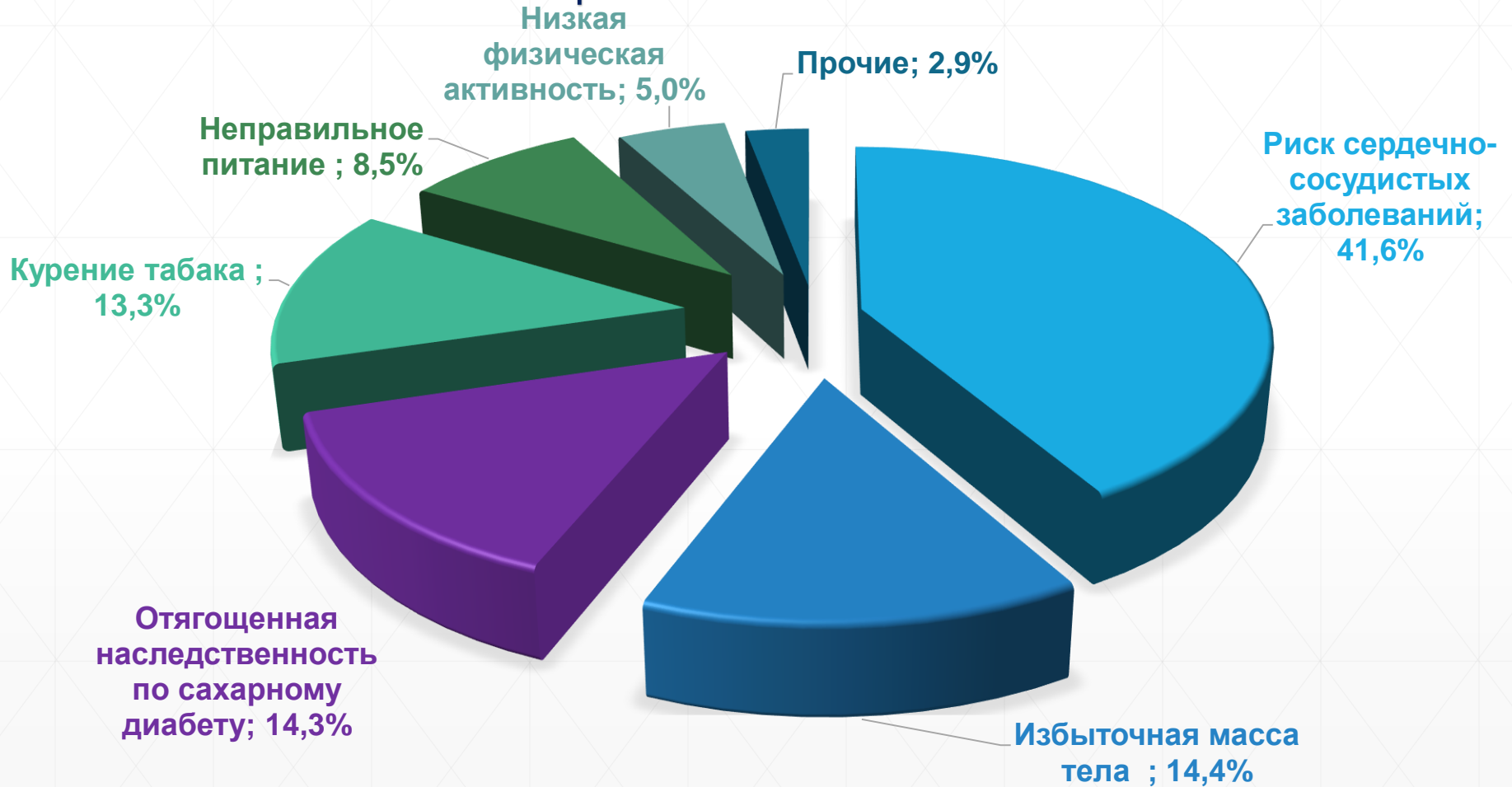
Финансовый план  
выполнен на **93%**.

РТ **91%**

---

# ДИСПАНСЕРИЗАЦИЯ

Сведения о выявленных факторах риска развития хронических заболеваний



# Диспансеризация несовершеннолетних

План составил **6996**  
выполнено **6434** осмотра.

## Структура впервые выявленных заболеваний

- болезни глаза - **764** чел.
  - болезни эндокринной системы - **749** чел.
  - болезни органов костно-мышечной системы - **528** чел
  - болезни органов пищеварения - **255** чел.
-

# Профилактические акции



➤ **Здорова семья –крепкая семья**

➤ **Движение это жизнь.**

➤ **Останови туберкулез**

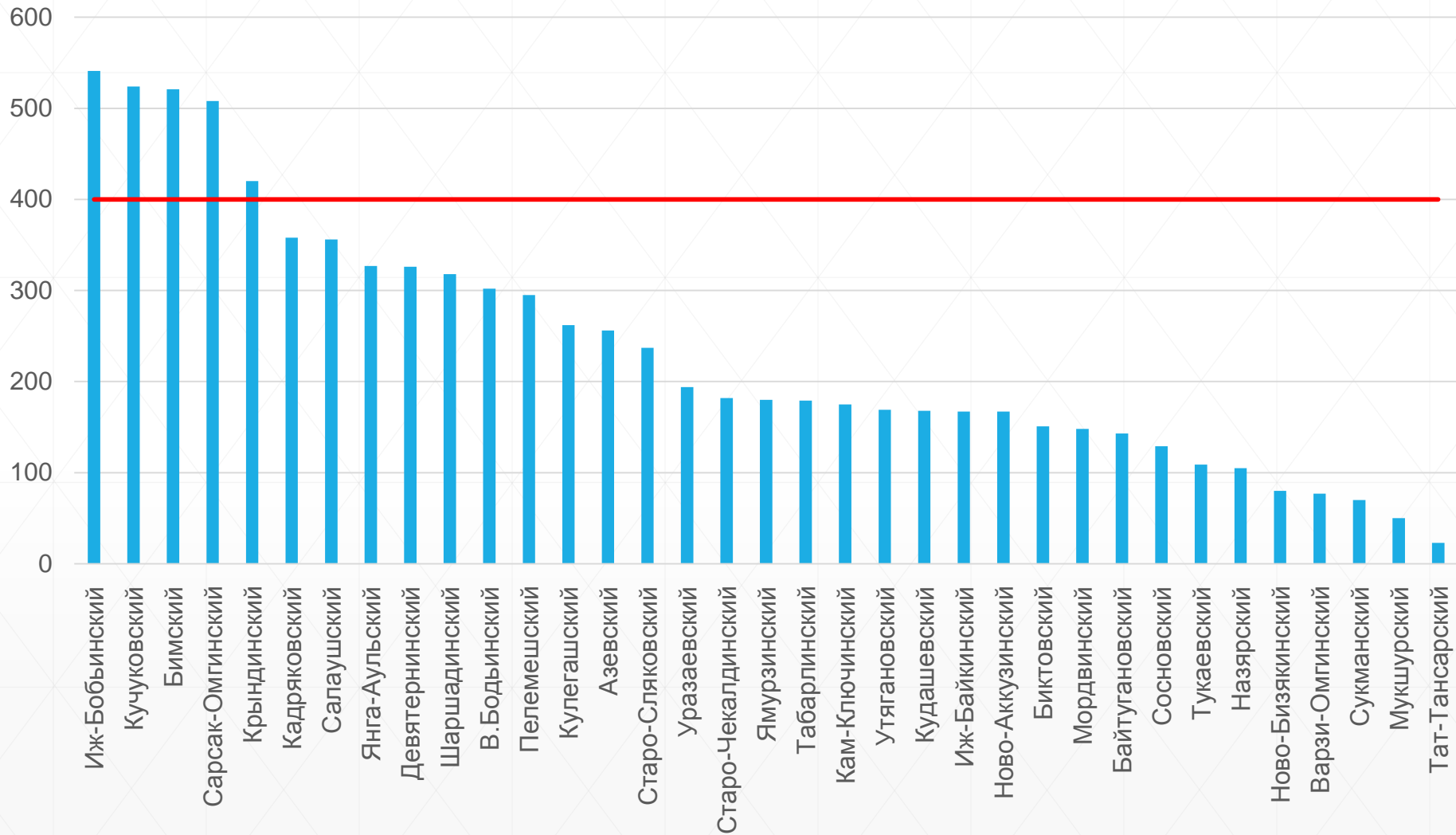
➤ **Мы вместе с вами.**

➤ **Знаешь- предупрежден, предупрежден- вооружен.**

➤ **Измерь давление, скажи инфаркту и инсульту нет.**



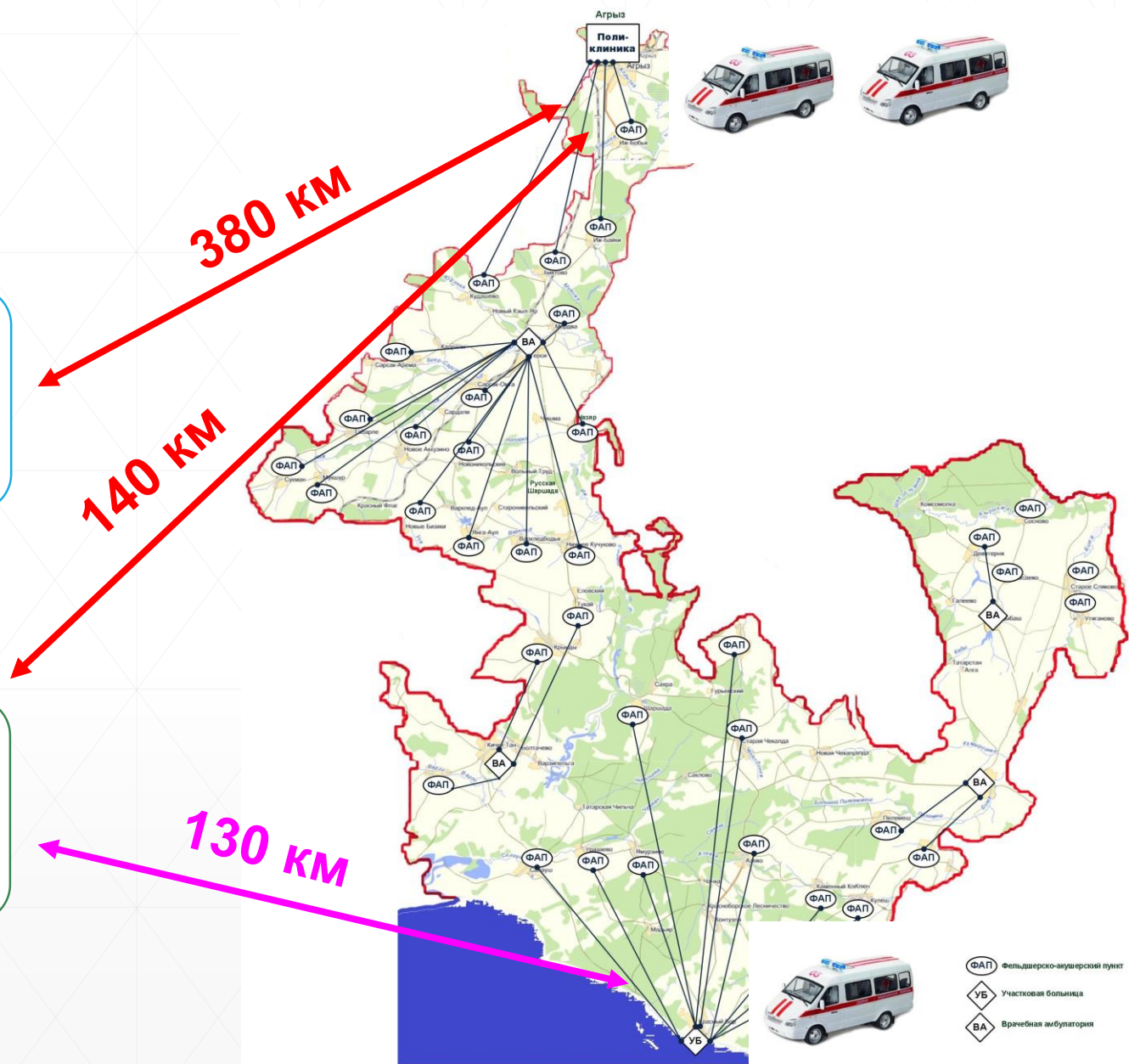
# Количество прикрепленного населения по ФАП



# Организация медицинской помощи


**РКБ  
ДРКБ**

**БСМП  
Елабужская  
ЦРБ**



# Клинико-экспертная работа

Заболеваемость с временной утратой трудоспособности в сл. на 100 работающих



**РТ-35**



**РТ-13,6**

Средняя длительность пребывания на листке нетрудоспособности в днях

2015

2016

2017

2018

# Кадровая служба

**66** врачей

Обеспеченность

**24,4** на 10 000 нас.

**256** СМР

Обеспеченность

**96** на 10 000 нас.

# Показатель укомплектованности

Стационар **71%**

Поликлиника **56%**

Амбулатории **91%**

Потребность в специалистах:

- ✓ окулист
  - ✓ невропатолог
  - ✓ эндокринолог
  - ✓ психиатр
  - ✓ отоларинголог
  - ✓ инфекционист
  - ✓ эпидемиолог
  - ✓ участковый терапевт
  - ✓ невролог детский
-

# Квалификационный уровень врачей

Агрызская ЦРБ - **19%**

(11 врачей: высшая - 6, первая – 3, вторая - 2)

РТ – **48%**

Получили категории в 2018 году:

Кибатова Надежда Николаевна – высшая категория

Абдрашитова Рамзия Шаиховна - высшая категория

Валеев Альфред Мубаракович -1 категория

Овчинников Эдуард Вильевич -2 категория

Григорьева Татьяна Юрьевна – 2 категория

---

## Надбавки за квалификационную категорию

| <b>Врачи</b>                      | <b>руб.</b> |
|-----------------------------------|-------------|
| Высшая квалификационная категория | 6060        |
| 1-я квалификационная категория    | 3034        |
| 2-я квалификационная категория    | 1517        |

| <b>Средний медперсонал</b>        | <b>руб.</b> |
|-----------------------------------|-------------|
| Высшая квалификационная категория | 1677        |
| 1-я квалификационная категория    | 1118        |
| 2-я квалификационная категория    | 559         |

---

# Ожидаемый результат

- ✓ Обеспечение укомплектованности до 80%
  - ✓ Обеспечение 100% возвращения выпускников
  - ✓ Достижение соотношения численности врачей и среднего медперсонала 1:3
  - ✓ Повышение удовлетворенности населения с 94% до 98%
  - ✓ Увеличение профилактической работы и охвата диспансеризацией населения до 100% и эффективная реализация ее результатов.
-

## Средний мед. персонал

На сегодняшний день в ГАУЗ «Агрызская ЦРБ» работают **233** средних медицинских работника.

Укомплектованность штатов составляет **96%**.

В «Ассоциации Медицинских Сестер» РТ состоят **98** человек, что составляет **42%**.

| Уровень квалификации | 2017 | 2018 |
|----------------------|------|------|
| Высшая               | 88   | 89   |
| Первая               | 17   | 22   |
| Вторая               | 12   | 15   |
| Всего                | 117  | 126  |

# День открытых дверей





# Семинар: «Организация работы по проведению школы здоровья для пациентов с различными заболеваниями»



# ОХРАНА ТРУДА

Охвачено СОУТ  
**100%** рабочих мест.

Дополнительные выплаты  
получили **384** человек.

Ежемесячная компенсация  
составила **207,915** тыс. руб.

На мероприятия по охране труда израсходовано **1,49** млн. руб:

- проведение СОУТ - **110** тыс. руб.
  - обеспечение СМП спец. одеждой - **87** тыс. руб.
  - предоставление работникам молока – **60** тыс. руб.
-


# Детская комната



# Рейтинг района

В общем рейтинге учреждений здравоохранения муниципальных образований Агрызский район занимает:

**44** место 2017 г.



**33** место

## Задачи в сфере здравоохранения на 2019 год.

- Повышение удовлетворенности и доступности медицинской помощи
  - Увеличение площадей поликлиники.
  - Реализация мер по укомплектованности врачебными кадрами
  - Снижение уровня смертности населения от управляемых причин (сердечно-сосудистых, онкологических заболеваний, туберкулеза, сахарного диабета)
  - Внедрение стандартов и клинических рекомендаций
-

**Спасибо за внимание !**

